










EGENKONTROL AF STIGRØR

TJEKLISTE NR.			ÅR:			
<i>Frekvens</i>	<i>Januar</i>	<i>Februar</i>	<i>Marts</i>	<i>April</i>	<i>Maj</i>	<i>Juni</i>
<i>Dato:</i>						
<i>Kvittering:</i>						
<i>Frekvens</i>	<i>Juli</i>	<i>August</i>	<i>September</i>	<i>Oktober</i>	<i>November</i>	<i>December</i>
<i>Dato:</i>						
<i>Kvittering:</i>						

MÅNEDLIG KONTROL		OK	IKKE OK
1	Det efterses, at samtlige udtagsventiler er lukket og slugdæksler er påmonteret. Er slugdæksel fjernet eller udtagsventil åben, kontrolleres stigrørstilslutningen tillige for evt. fremmedlegemer.		

ÅRLIG KONTROL		OK	IKKE OK
1	Ved et årligt eftersyn testes eller kontrolleres som minimum: <ul style="list-style-type: none"> At der ingen beskadigelser er i hele stigrørets længde Samtlige udtagsventiler funktionsafprøves ved at åbne og lukke dem. Ventilerne smøres om nødvendigt At alle slugdæksler er uden beskadigelser og fastgjort med kæde At pakninger ikke er mørnet eller beskadiget At markering og skiltning er intakt og rengjort Kontrol af en evt. aflåsningsmekanisme, herunder rengøring og smøring om nødvendigt For stigrør med ventilovervågning testes denne		



EGENKONTROL AF STIGRØR

BEMÆRKNINGER TIL KONTROLLEN

HVOR KAN JEG FINDE YDERLIGERE OPLYSNINGER

- 🔥 Bygningsreglementets vejledning til kapitel 5, kapitel 7: Drift-, kontrol- og vedligehold af brandforhold i og ved bygninger (<https://bygningsreglementet.dk/Tekniske-bestemmelser/05/Vejledninger>)
- 🔥 DBI Vejledning 38 "Brandbekæmpelsesudstyr", Dansk Brand- og sikringsteknisk Institut
- 🔥 Bygningsreglementets vejledning til kapitel 5, kapitel 5 – Brand, Bilag 12 - Præ-accepterede løsninger - Brandtekniske installationer (<https://bygningsreglementet.dk/Tekniske-bestemmelser/05/Vejledninger>)